Řez C-C'

SO 001 A2
4NP
1NP = 0,000 = 133,50 m n.m.
atika = + 12,65 m = 146,15 m n.m.

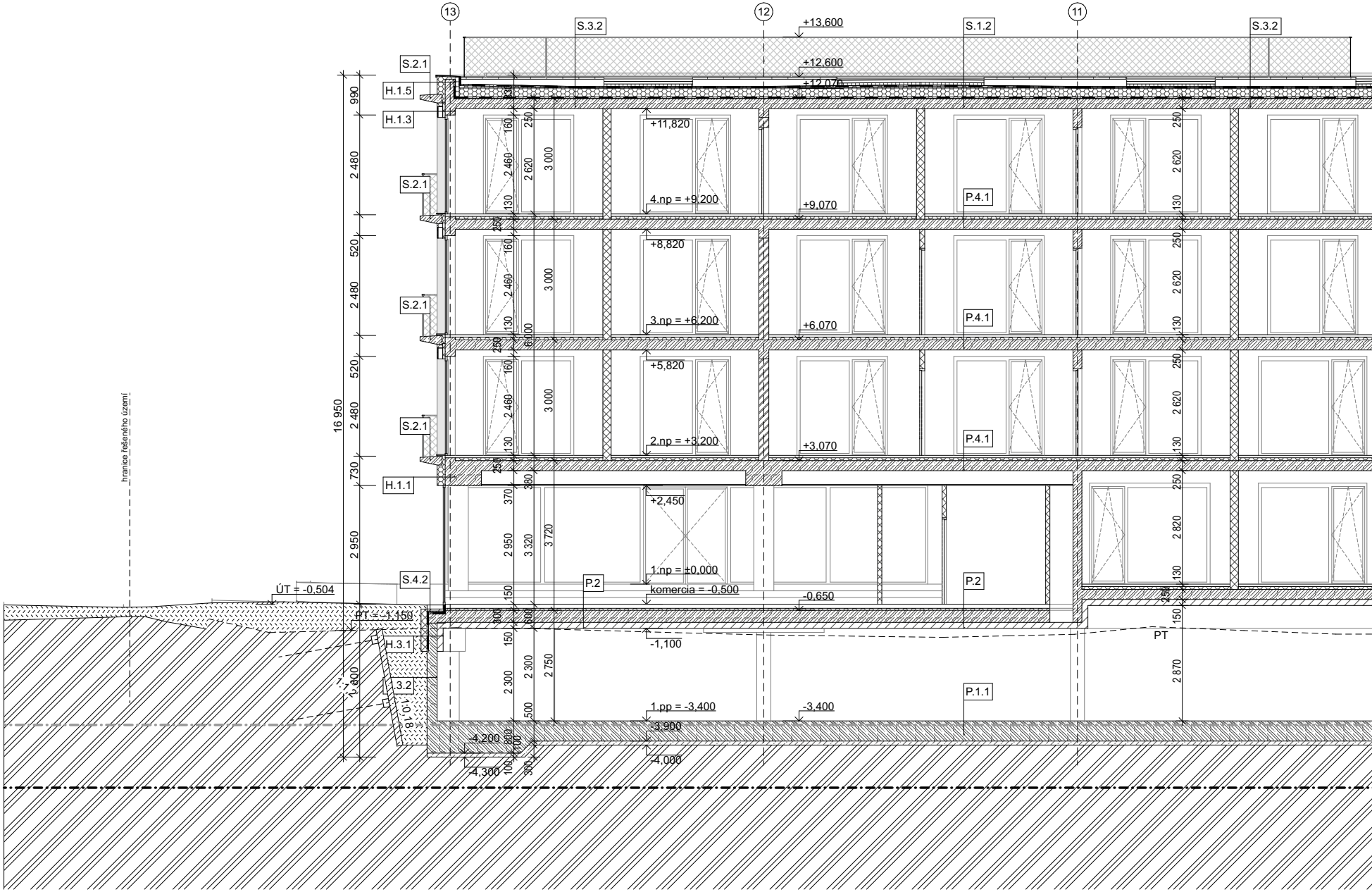
13
12
11
S.3.2
+13,600
S.1.2
S.3.2
S.2.1
+12,600
+12,070
H.1.5
H.1.3
990
+11,820
S.2.1
2 480
4.np = +9,200
+9,070
P.4.1
520
+8,820
S.2.1
2 480
3.np = +6,200
+6,070
P.4.1
520
+5,820
S.2.1
2 480
16 950
2.np = +3,200
+3,070
P.4.1
730
H.1.1
+2,450
2 950
S.4.2
ÚT = -0,504
P.2
1.np = ±0,000
komercia = -0,500
P.2
-0,650
PT = -1,150
H.3.1
-1,100
PT
3.2
1.pp = -3,400
-3,400
P.1.1
-3,900
-4,200
-4,300
-4,000
hranice řešeného území
250
160
2 460
2 620
3 000
130
6 000
370
380
2 950
3 320
3 720
150
300
600
2 300
2 750
500
2 820
2 870

SO 001 A1

4NP
1NP = 0,000 = 133,50 m n.m.
atika = + 12,65 m = 146,15 m n.m.

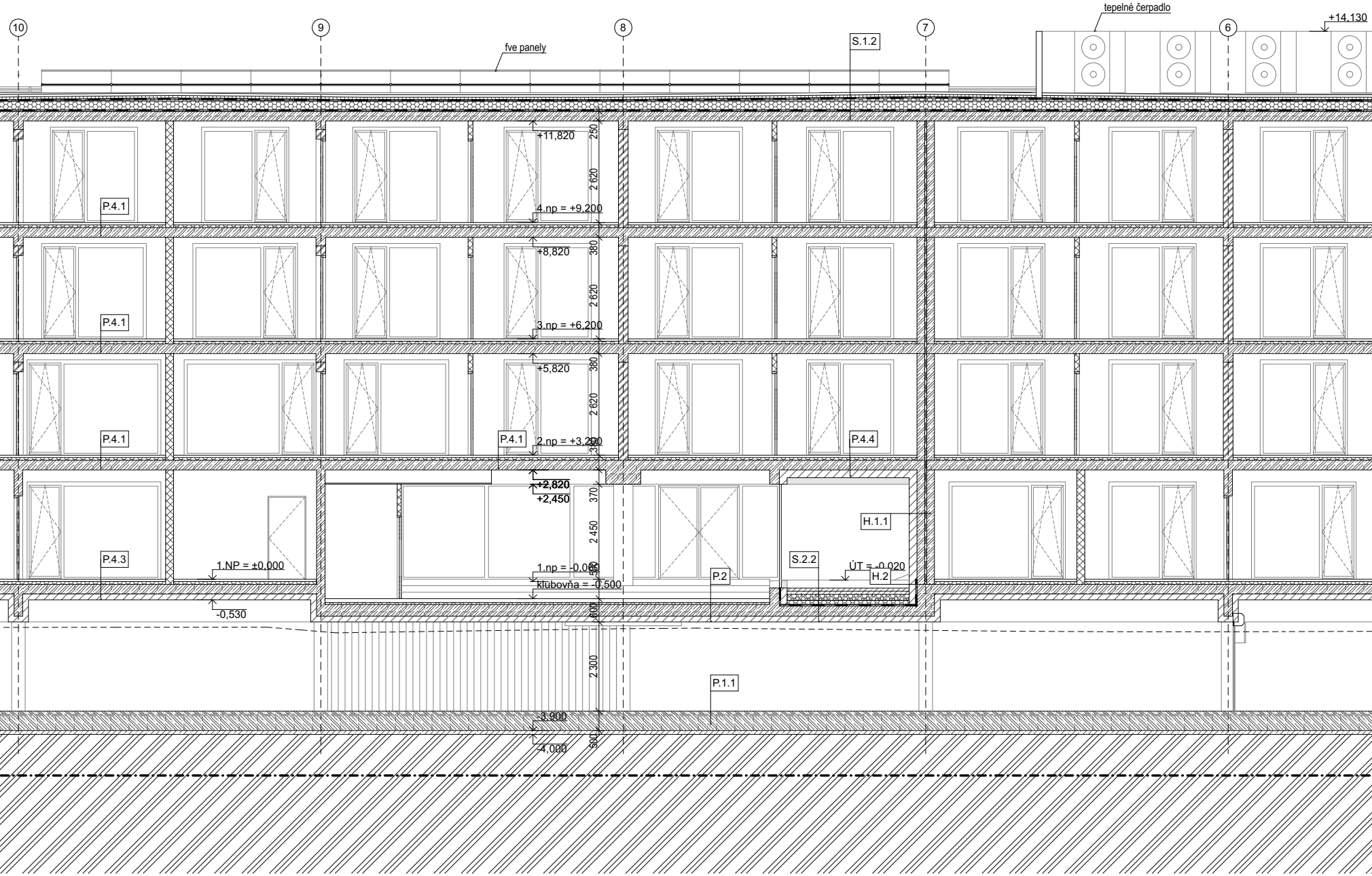
tepelné čerpadlo
+14,130
10
9
8
7
6
fve panely
S.1.2
+11,820
250
2 620
4.np = +9,200
P.4.1
+8,820
380
2 620
3.np = +6,200
P.4.1
+5,820
380
2 620
2.np = +3,200
P.4.1
P.4.1
P.4.4
+2,820
+2,450
370
2 450
H.1.1
P.4.3
1.NP = ±0,000
1.np = -0,060
klubovňa = -0,500
S.2.2
ÚT = -0,020
H.2
P.2
-0,530
600
2 300
P.1.1
-3,900
-4,000
500

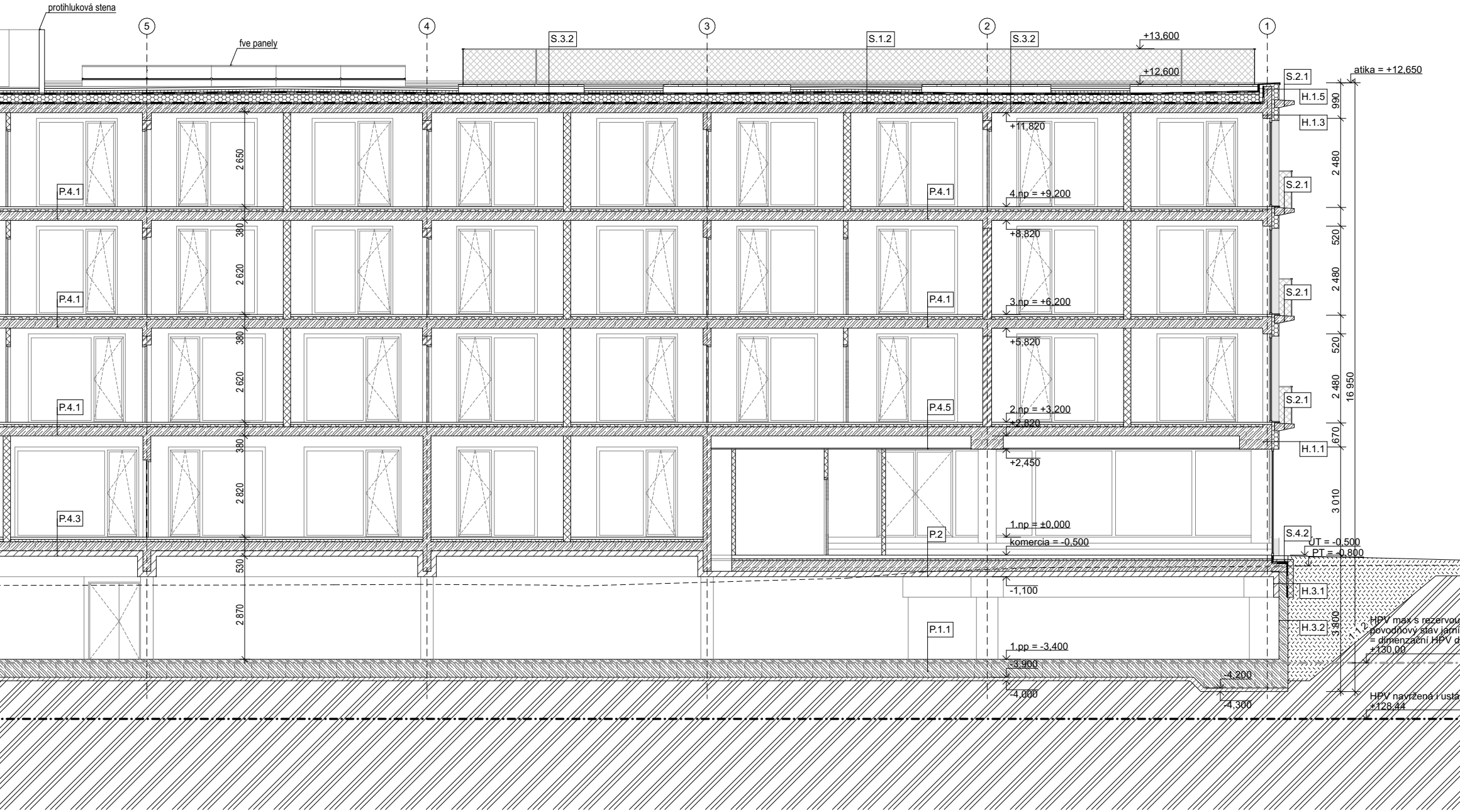
protihluková stena
fve panely
5
4
3
2
1
S.3.2
S.1.2
S.3.2
+13,600
+12,600
atika = +12,650
S.2.1
H.1.5
H.1.3
990
+11,820
2 650
2 480
P.4.1
P.4.1
S.2.1
4.np = +9,200
380
520
+8,820
2 620
2 480
P.4.1
P.4.1
S.2.1
3.np = +6,200
380
520
+5,820
2 620
2 480
16 950
P.4.1
P.4.5
S.2.1
2.np = +3,200
+2,820
380
670
H.1.1
+2,450
2 820
3 010
P.4.3
1.np = ±0,000
P.2
S.4.2
komercia = -0,500
ÚT = -0,500
PT = -0,800
530
-1,100
H.3.1
2 870
H.3.2
3 800
1 : 1,2
HPV max s rezervou
povodňový stav jarní
= dimenzační HPV d
+130,00
P.1.1
1.pp = -3,400
-3,900
-4,000
-4,200
-4,300
HPV navržená i ustá
+128,44


200 mm nad
ch povodní
le doporučení IG
dená IGP

LEGENDA MATERIÁLOV

▨	MURIVO Z VÁPENOPIESKOVÝCH VEĽKOFROMÁTOVÝCH TVÁRNÍC, např. SILKA TEMPO 240, TL. MURIVA 240 mm
▨	BETÓNOVÁ TVÁRNICA, např. LIAPOR R 100 HLADKÁ, POHĽADOVÁ 400×100×200 mm
⊠	STENA Z SDK, MEDZIBYTOVÉ AKUSTICKÉ STENY, TL. STENY 125 mm, 205 mm
⊠	STENA Z SDK, VNUTORNÉ PRIEČKY, TL. STENY 70 mm,105 mm
▨	ŽELEZOBETÓNOVÁ MONOLITICKÁ KONŠTRUKCIA - OCEĽ A TRIEDA PEVNOSTI POZRI STATIKA
▩	TEPELNÁ IZOLÁCIA (EXTRUDOVANÝ POLYSTYREN, PIR, PENOVÝ POLYSTYREN) POZRI SKLADBY KONŠTRUKCIÍ
▨	TEPELNÁ IZOLÁCIA (MINERÁLNA VATA) POZRI SKLADBY KONŠTRUKCIÍ
▥	TERASA - Z BETÓNOVÝCH DLAŽDIC / Z DREVENÝCH TERASOVÝCH DOSEK
▥	PAVLAČE / BALKONY
▩	ĽAHČENÝ GRANULÁT / ŠTRK
▒	NASYPANÁ ZEMINA
▨	PÔVODNÁ ZEMINA
━	HYDROIZOLACIA
┅	NOPOVÁ FOLIA
▬ ▬	HRANICA RIEŠENÉHO ÚZEMIA
▬ ▬ ▬	OBRYS PODZEMNÉHO PODLAŽIA
- · - · -	KONŠTRUKCIA NAD ROVINNÚ REZU

POZNÁMKY

- TÁTO DOKUMENTACÍA JE DOKUMENTÁCIA JE PRE STAVEBNÉ POVOLENIE A NENÁHRADZA DOKUMENTÁCIU PRE VÝBER ZHOTOVITEĽA V PODROBNOSTI DOKUMÉNTACIA PRE REÁLIZACIU STAVBY
- KÓTOVANÉ SÚ ČISTÉ STAVEBNÉ KONŠTRUKCIE BEZ OMIETKY A POVRCHOVEJ ÚPRAVY
- PROJEKTANT NENESIE ŽIADNOU ZODPOVĚDNOSŤ ZA ZMENY VYKONANÉ BEZ JEHO PÍSOMNÉHO SÚHLASU
- ŠPECIFIKÁCIA (ZDRAVOTECHNIKA, VYKUROVANIE, CHLADENIE, ELEKTROINŠTALACIE, VZDUCHOTECNIKA) - VIĎ JEDNOTLIVÉ PROJEKTY PROFESÍ
- MATERIÁLY NAVRHOVANÉ V PROJEKTOVEJ DOKUMENTÁCII SÚ REFERENČNÉ, PRÍPADE ZMĚNY JE NUTNÉ ZACHOVAŤ ROVNOCENNÉ
- VO VLHKÝCH PRIESTOROCH POUŽIŤ IMPREGNOVANÉ SDK DESKY
- VŠETKY KONŠTRUKCIE A ROZVODY POD VÝŠKU 2,1 M BUDÚ NATRETÉ ŽLTOČIERNÝM NÁTEROM V MIESTE PRECHODU
- VŠETKY REÁLIZOVANÉ KONŠTRUKCIE BUDÚ SPLŇAT POŽIADAVKY V ZMYSLE PLATNÝCH ZÁKONOV, VYHLÁŠOK, PREDPISOV A STN
- PRI VÝSTAVBE JE NUTNÉ DODRŽIAVAŤ PREDPISY BOZP A POUŽÍVAŤ PRÍSLUŠNÉ OPP
- PRI NEŠPECIFIKOVÁNÍ KRITERIÍÍ, VLASTNOSTÍ A POSTUPOV JE POTREBNÉ DODRŽIAVAŤ ZÁKONY, VYHLÁŠKY, VZN, TECHNICKÉ NORMY A PREDPISY VÝROBCOV
- TECHNICKÁ SPRÁVA A JEJ PRÍLOHY SÚ NEDELITEĽNOU SÚČASŤOU PROJEKTOVEJ DOKUMENTÁCIE
- ÚČELOVÉ VYUŽITIE JEDNOTLIVÝCH ŠÁCHT - VIĎ PROFESIE ZTI, VZT, UK, EL
- POŽIARNE ODOSLNOSTI STAVEBNÝCH KONŠTRUKCIÍ A UZÁVEROV - VIĎ ČASŤ PO
-VSTUP DO INŠTALAČNÝCH ŠÁCHT SÚ OPATRENÉ POŽIARNYM UZÁVEROM
- PRESTUPY V STAVEBNÝCH KONŠTRUKCIÁCH - VIĎ VÝKRESY PROFESIÍ

* MÔŽE BYŤ NAHRADENÉ ALTERNATÍVNYM RIEŠENÍM

POPIS REVÍZIE

01 - DOPLNENIE REŽIMOV HPV

AUTORIZACE / AUTHORIZATION

SCHÉMA / SCHEME

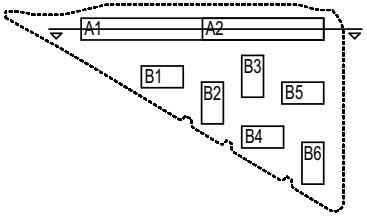
A1
A2
B1
B2
B3
B4
B5
B6

±0,000 = 133,500 m n.m.

SOUŘ. SYSTÉM S-JTSK / GRID SYSTEM S-JTSK,
VÝŠKOVÝ SYSTÉM BpV / VERTICAL SYSTEM BpV

GENERÁLNÝ PROJEKTANT / HEAD DESIGNER

www.the-buro.cz
The**Büro**, s.r.o.

Tučkova 24a
Brno 602 00
Tel .: +421 607 911 704
Email: info@the-buro.cz

OBJEDNATEL / CLIENT

BRATISLAVA

Hlavné mesto Slovenské republiky
Bratislava
Primaciálne nám. 1,
814 99 Bratislava

KOORDINÁTOR PROFESIÍ / SPECIALIST COORDINATOR

OBERMEYER
Helika

Beranových 65
P.O.Box 4, 199 21 Praha 9
Tel .: +420 281 097 222
Email: info@obermeyer.cz

VYPRACOVAL / DRAWN BY
ING.ARCH. IVA MRÁZKOVÁ
ING.ARCH. JAN ROLINC

KONTROLOVAL / CHECKER
ING. ING. ARCH. JAN VRBKA

ZODP. PROJEKTANT / RESPONSIBLE
ING. ING. ARCH. JAN VRBKA

SCHVÁLIL / APPROVER
ING. ING. ARCH. JAN VRBKA

NÁZOV ZAKÁZKY / PROJECT NAME

BYTOVÝ DOM TERCHOVSKÁ A DOTKNUTÉ ÚZEMIE

STUPEŇ PD / PROJECT STAGE	MIERKA / SCALE	DÁTUM VYDANIA / DATE OF ISSUE	POČET A4 / NUMBER OF A4
DVZ	1:100	04.2025	7 A4

NÁZOV OBJEKTU SO/IO / OBJECT NAME
Řez C-C'

NÁZOV PROFESNÉHO DIELU / PROFESSION PART
ASR

NÁZOV DOKUMENTU / DOCUMENT NAME

Řez C-C'

NÁZOV SÚBORU / FILE NAME

KÓPIE / COPY

ČÍSLO PROJEKTU PROJECT NUMBER	STUPEŇ PD PROJECT STAGE	OBCHODNÝ SÚBOR BUSINESS PART	ČASŤ PART	SO / IO OBJECT NAME	PROFESNÝ DIEL PROF. PART	DILATÁCIA DILATATION	ČÍSLO DOKUMENTU DOCUMENT NUMBER	REVÍZIA REVISION
2110109 _	DVZ _	_	E _	001 _	100 _	_	3603 _	01